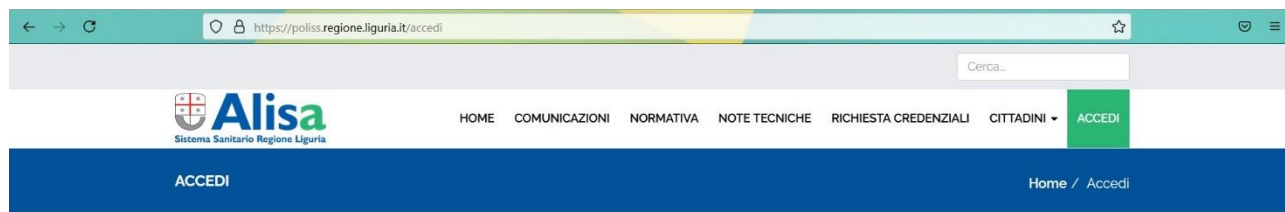


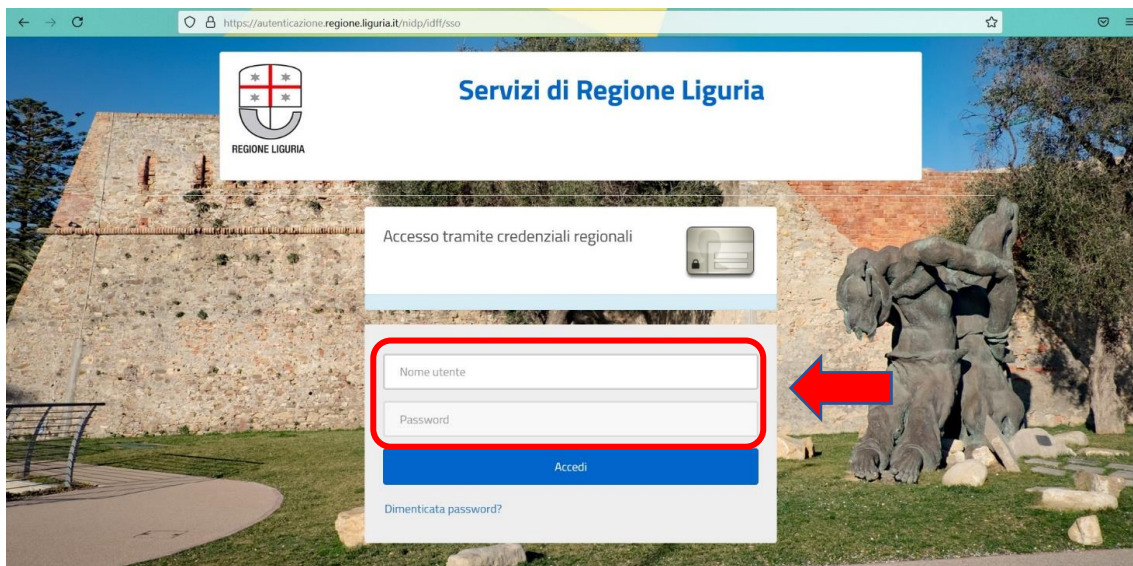
Guida Certificati di Guarigione MMG

Nella seguente guida vedremo come inserire i certificati di guarigione.

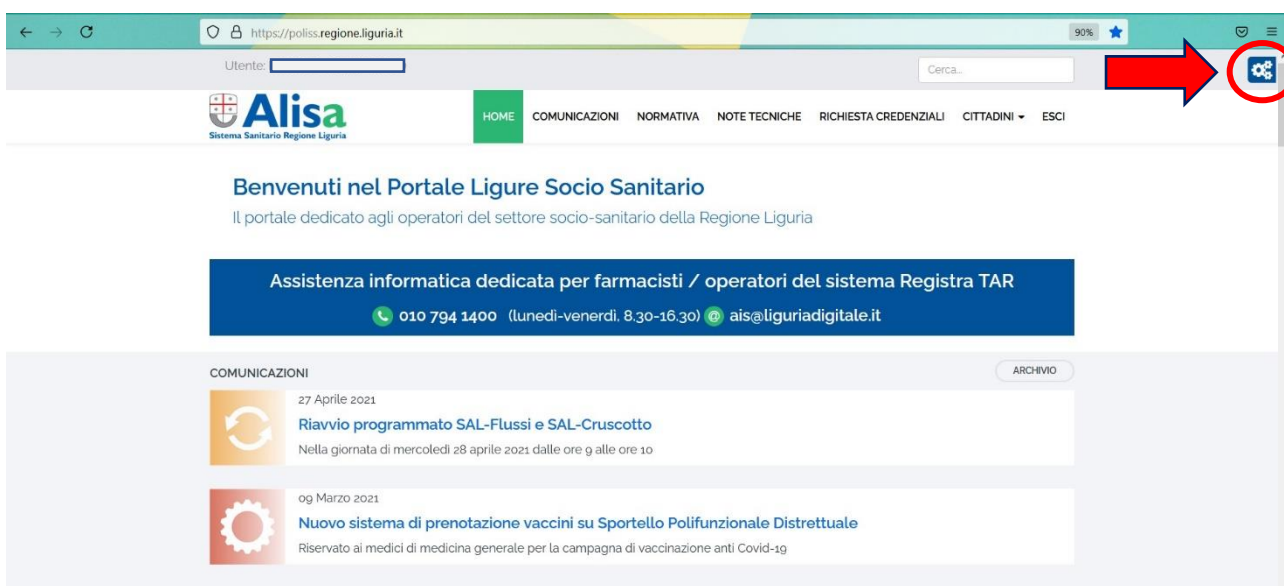
Per accedere al servizio utilizzare il link <https://poliss.regione.liguria.it/>. Vedi figura successiva.



Inserire le credenziali regionali e la password, cliccare su accedi.



Una volta effettuato l'accesso, i servizi erogabili sono visibili scorrendo la pagina verso il basso, oppure spostandosi con il cursore sull'icona blu in alto a destra che racchiude tre ingranaggi bianchi come mostrato in seguito.



A questo punto è possibile scegliere il servizio "Registra TAR e Certificati di Guarigione" come mostrato in seguito.

← → ↻ <https://poliss.regione.liguria.it> ★ 🔒 ☰

Utente:

Alisa
Sistema Sanitario Regione Liguria

HOME COMUNICAZIONI **NORMATIVA** NOTE TECNICHE RICHIESTA CREDENZIALI


Benvenuti nel Portale Ligure Socio Sanitario


Il portale dedicato agli operatori del settore socio-sanitario della Regione Liguria

Assistenza informatica dedicata per farmacisti / operatori del sistema Regionale

☎ 010 794 1400 (lunedì-venerdì, 8.30-16.30) ✉ ais@liguriadigitale.it

COMUNICAZIONI

27 Aprile 2021
 **Riavvio programmato SAL-Flussi e SAL-Cruscotto**
 Nella giornata di mercoledì 28 aprile 2021 dalle ore 9 alle ore 10

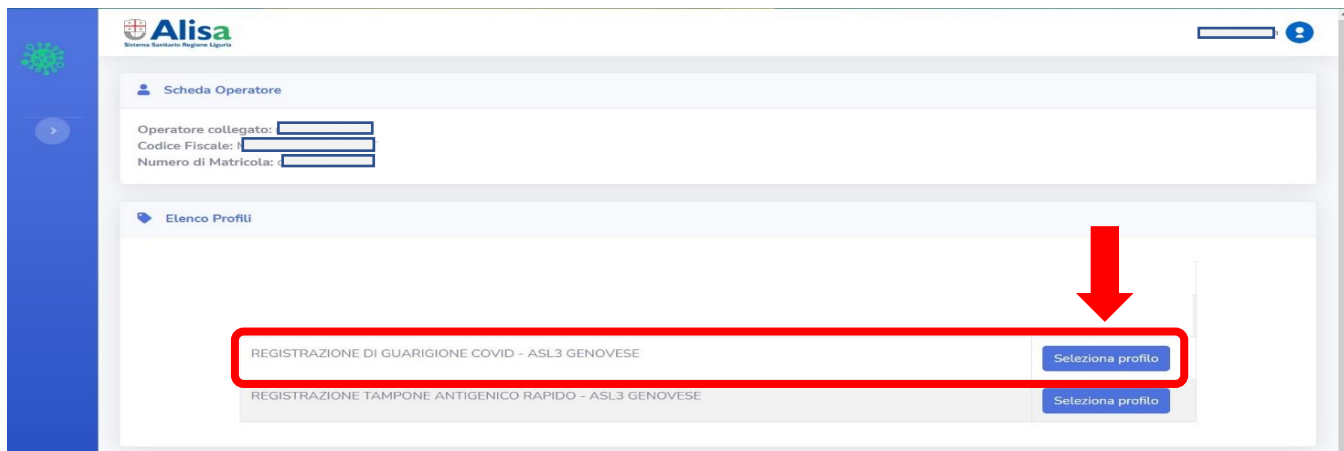
09 Marzo 2021
 **Nuovo sistema di prenotazione vaccini su Sportello Polifunzionale Distrettuale**
 Riservato ai medici di medicina generale per la campagna di vaccinazione anti Covid-19

SERVIZI ABILITATI

- NON AUTOSUFFICIENZA**
 - > SLA - Gravissime disabilità
 - > FRNA - Fondo non autosufficienza
 - > PVI - Progetti vita indipendente
- RESIDENZIALITÀ/SEMIRESIDENZIALITÀ**
 - > Anagrafe delle Strutture socio-sanitarie liguri
 - > Modulo per Titolari delle Strutture
- SPORTELLI ASL**
 - > ASL 1 - Sportello Polifunzionale Distrettuale
 - > ASL 2 - Sportello Polifunzionale Distrettuale
 - > ASL 3 - Sportello Polifunzionale Distrettuale
 - > ASL 4 - Sportello Polifunzionale Distrettuale
 - > ASL 5 - Sportello Polifunzionale Distrettuale
 - > Libro firma ASL
- AMMINISTRATORI DI SOSTEGNO**
 - > Amministratori di sostegno
- AREA SANITARIA**
 - > CUP - Reportistica
 - > FSE - Reportistica
 - > CRM - Cruscotto Regionale di Monitoraggio
 - > Prenotazione vaccino anti-Covid
 - > Reportistica vaccinazioni anti-Covid-19
 - > Prenotazione vaccino anti-Covid Turisti
- AREA SOCIALE**
 - > CSD - Contributo Solidarietà - FILSE
 - > AFA - Reportistica
 - > SINSE - Servizi Prima Infanzia
 - > SINSE - Reportistica
 - > Reportistica per i comuni
- SISTEMA DI GOVERNO**
 - > SAL - Cruscotto

<https://registrar.regione.liguria.it>

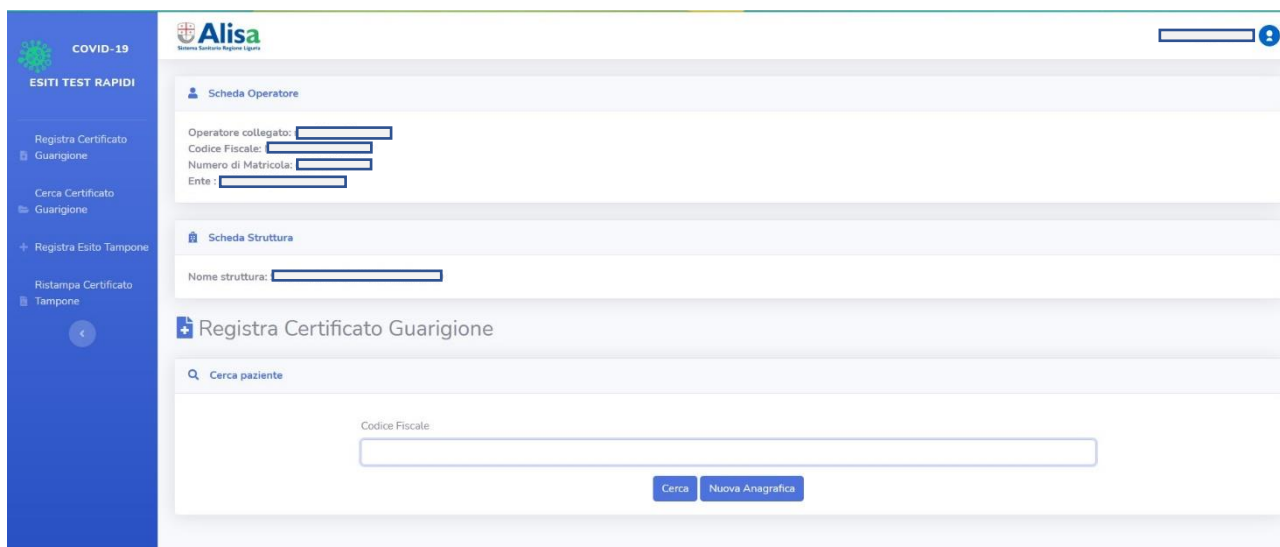
Registrazione Certificato di Guarigione



Una volta selezionato il profilo, ci troveremo di fronte alla seguente maschera. Qui possiamo ricercare il paziente attraverso il codice fiscale (Inserire interamente con caratteri MAIUSCOLI). Una volta inserito il CF e successivamente cliccato sul tasto “Cerca”.

Nota : E' possibile creare certificati di guarigione soltanto per i propri pazienti registrati in anagrafe sanitaria regionale.

Nel caso in cui il paziente in questione non sia presente nell'anagrafica sanitaria, abbiamo la possibilità di inserirlo manualmente attraverso il secondo tasto “Nuova Anagrafica”.



Trovato il nostro paziente, dobbiamo inserire le informazioni utili al modulo di registrazione della guarigione. Occorre inserire la data del primo tampone positivo e la data di guarigione. Il numero di giorni tra la data di prima positività e la data di guarigione non deve essere superiore a 180 giorni. Infine, sarà necessario inserire un numero di cellulare oppure una E-mail del paziente.

The screenshot shows a web browser window with the URL `intgas01.liguriadigitale.it:8080/cruscottocovtr/wicket/page?14`. The page is titled "Alisa" and "Sistema Sanitario Regione Liguria". On the left, there is a blue sidebar menu with the following items: "ESITI TEST RAPIDI", "Registra Certificato Guarigione", "Cerca Certificato Guarigione", "Registra Esito Tampone", "Ristampa Certificato Tampone", and a back arrow. The main content area is divided into several sections: "Scheda Struttura" with a "Nome struttura:" field; "Scheda Paziente" with fields for "Nome:", "Cognome:", "Codice Fiscale:", "Data di nascita:", and "Sesso:"; "Scheda Certificato Guarigione" with fields for "Data del primo tampone positivo *" and "Data guarigione *"; and "Informazioni di contatto" with fields for "Numero di cellulare" and "Email". A note below the phone number field states: "Al fini DGC, si accetta solo un numero di cellulare italiano, senza prefisso, senza caratteri speciali o spazi." At the bottom center, there is a blue button labeled "Salva e stampa". In the bottom right corner, there is a small box labeled "WICKET AJAX DEBUG".

Possiamo quindi cliccare sul bottone “Salva e Stampa” per poter salvare e stampare il certificato.

La stampa del certificato effettuerà immediatamente l’invio dei dati al Ministero della Salute per l’emissione del certificato elettronico (Digital Green Pass), e comparirà un messaggio di conferma da parte del sistema centrale TS Tessera Sanitaria.

Per eseguire un altro certificato tornare nella pagina registra certificato di guarigione, utilizzando il menu a sinistra della pagina.

Ricerca certificato di guarigione

Inserire il codice fiscale del paziente per iniziare la ricerca.

Nella ricerca, è possibile consultare soltanto i certificati rilasciati per i propri pazienti o per i pazienti dello studio associato. Per agevolare la ricerca, è possibile ricercare anche per cognome e nome. A seguito della ricerca, è possibile cancellare certificati errati.

The screenshot shows the Alisa COVID-19 web interface. On the left is a blue sidebar with navigation options: 'ESITI TEST RAPIDI', 'Registra Certificato Guarigione', 'Cerca Certificato Guarigione', 'Registra Esito Tampone', and 'Ristampa Certificato Tampone'. The main content area is titled 'Alisa Sistema Sanitario Regione Liguria'. It contains three sections: 'Scheda Operatore' with fields for 'Operatore collegato:', 'Codice Fiscale:', 'Numero di Matricola:', and 'Ente : ASL3 GENOVESE'; 'Scheda Struttura' with a 'Nome struttura:' field; and 'Cerca Certificato Guarigione' which includes a search form. The search form has a 'Cerca paziente' header, a 'Codice Fiscale' field, and 'Nome' and 'Cognome' fields. A note below the fields reads: 'Per ricercare un paziente straniero che non dispone del codice fiscale si prega di utilizzare nome e cognome'. A 'Cerca' button is at the bottom of the form. A 'WICKET AJAX DEBUG' button is in the bottom right corner.